



上吹型

●AFT(床置)型

●AWT(壁掛)型



●各部の名称

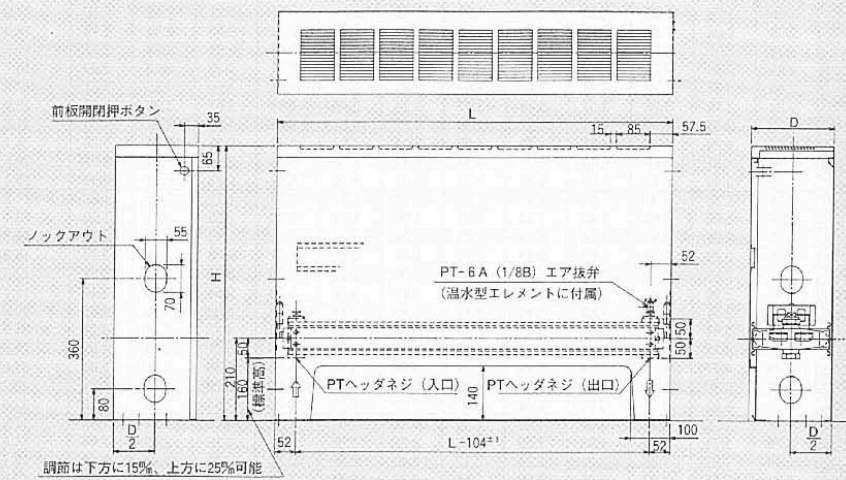


標準仕様表

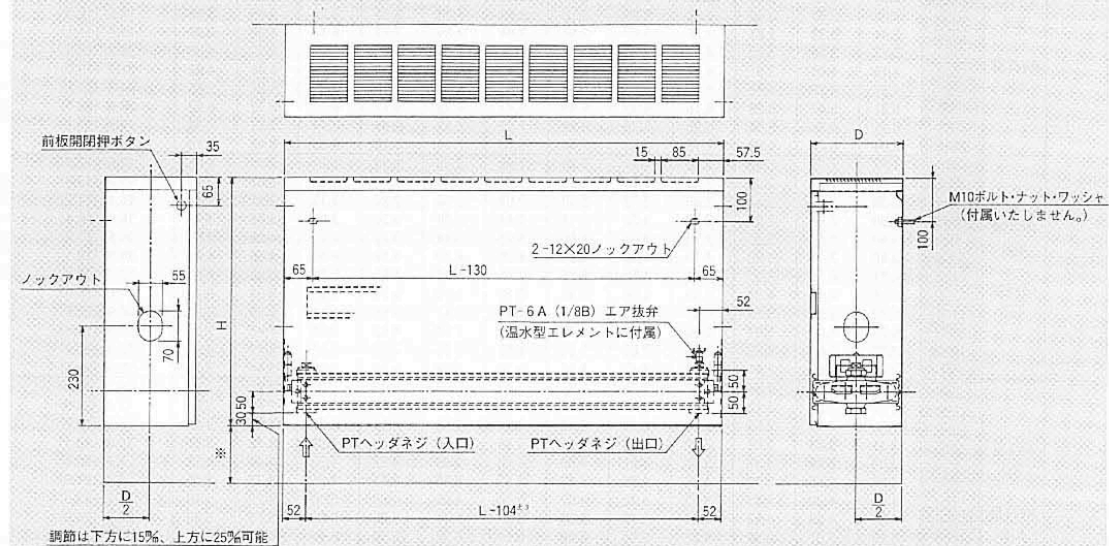
型式	AFT(床置)、AWT(壁掛)	
熱媒	温水型、蒸気型	
キャビネット寸法(mm)	D(奥行)	160、210
	H(高さ)	AFT(床置) 500、600、700 AWT(壁掛) 370、470、570
	L(長さ)	500、600、700、800、900、1000、1100、1200、1400、1600、1800、2000
エレメント材料	放熱パイプ	銅管(C1220T JIS II 3300) φ15.88
	放熱フィン	アルミニウム(A1050R JIS II 4000)
	ヘッド	鋳鉄製(FC200 JIS G 5501)
タッピングサイズ	160°: 20A以下、210°: 25A以下	
標準色	SW#8303(メラミン樹脂焼付塗装、日塗工T25-90B)	
エア抜弁	温水型に低圧用手動ハンドル式PT6A(1/8B)エア抜弁を付属	
最高使用圧力	蒸気型: 0.07MPa、温水型: 0.7MPa	
気密試験圧力	1.0MPa	

寸法図

●AFT(床置)型



●AWT(壁掛)型



※能力が低下しますので床面より130mm以上に据え付けて下さい。