

ローボイ形(温水用)

(製品仕様) 電機仕様書参照

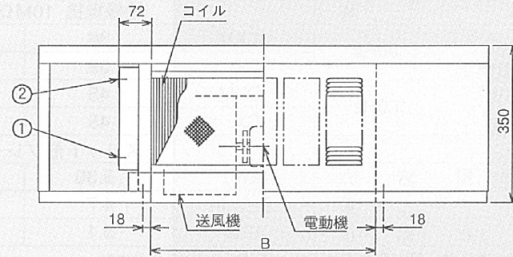
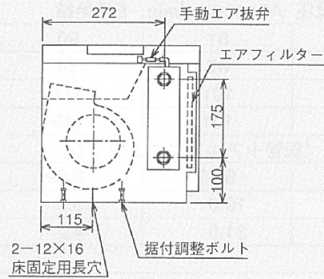
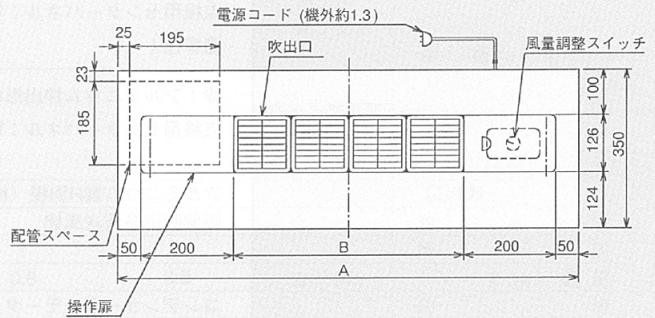
DFL-11~121W₂ (ローボイ露出形)

寸法表

形番	11W ₂	21W ₂	31W ₂	41W ₂	61W ₂	81W ₂	121W ₂
記号 A	877	1002	1128	1255	1507	1885	2263
記号 B	377	502	628	755	1007	1385	1763
配管径 ①水入口	PT3/4 メネジ						
配管径 ②水出口	PT3/4 メネジ						

注記

1. 本図は水出入口、左配管の場合を示します。
2. 製品は左配管を標準と致します。右配管御希望の場合は御指定ください。
3. 風量調整スイッチ、及び電源コードの取付は反配管側になります。



DFRL-11~121W₂ (ローボイ埋込形)

寸法表

形番	11W ₂	21W ₂	31W ₂	41W ₂	61W ₂	81W ₂	121W ₂
記号 A	500	625	751	878	1130	1508	1886
記号 B	377	502	628	755	1007	1385	1763
配管径 ①水入口	PT3/4 メネジ						
配管径 ②水出口	PT3/4 メネジ						

注記

1. 本図は水出入口、左配管の場合を示します。
2. 製品は左配管を標準と致します。右配管御希望の場合は御指定ください。
3. 端子台位置は、反配管側になります。

